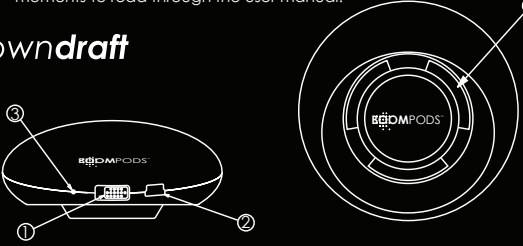


EN Introduction:
Before using your downdraft speaker for the first time, please take a few moments to read through the user manual.

downdraft

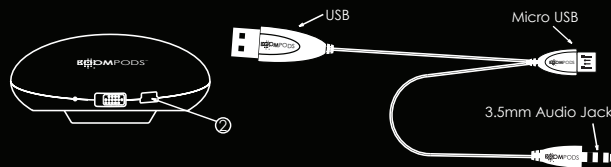


1 - Power on/off 2 - Micro USB charging port 3 - LED indicator 4 - Speaker

Bluetooth operation:

When using your downdraft speaker for the first time, please pair it with your mobile phone as follows:

1. Activate your phone's Bluetooth function and then enter its searching mode.
2. To switch on your downdraft speaker, push the on/off button (1) to "on", this will activate the Bluetooth function.
3. The LED (3) will flash alternately red and blue and a beep will indicate that the Bluetooth function has been successfully activated.
4. Your mobile phone will automatically find a new Bluetooth device called "downdraft". Connect this device and a beep will indicate that the speaker has successfully been connected.
5. Please adjust the sound to a moderate volume and enjoy the music.
6. To switch off your downdraft speaker, push the on/off button (1) to "off".



Wired operation:

You can use your downdraft as a wired speaker to increase battery life. Simply connect the 3.5mm line-in cable to your audio source and the Micro USB end to your downdraft speaker (2).

Charging:

To charge, simply connect the USB cable end directly to a PC, laptop or mains USB charger and the Micro USB end to your downdraft speaker (2). The LED (3) on your speaker will turn red whilst charging, and turn off when fully charged. Please note that the speaker **will not** charge and play at the same time.

Package contents:

- 1 x downdraft wireless portable speaker
- 1 x Micro USB, 3.5mm audio and standard USB cable
- 1 x user manual

Technical details:

Max output power: 3W
Battery capacity: 3.7V 1000mAh
Frequency: 200Hz-15KHz
Charge time: 1.5 hours
Bluetooth range: 10m (open space)
Bluetooth: 4.0 CSR

General guidelines:

- Keep away from high temperature or prolonged exposure to direct sunlight. Avoid contact with liquids.
- Do not insert any conductive objects into the sound box.
- Do not disassemble.
- Do not drop the product.
- Keep out of reach of children.

Warranty:

Your **BOOMP**PODS™ product is guaranteed against any defects in material or workmanship for one full year from the date of original purchase providing it has not been disassembled and it has not suffered accidental damage such as a knock or immersion in water, etc.

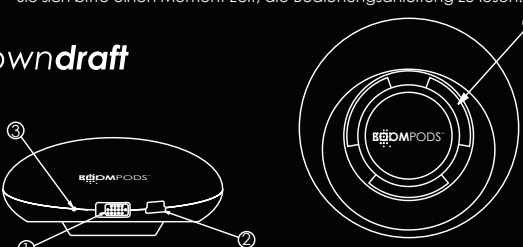
The device must be used in accordance with the user manual. The warranty is subject to presentation of the original invoice or receipt from the retailer and does not apply to normal wear and tear or to any device that has been misused or tampered with. It should be returned to the local service centre, the service centre will not bear any shipping cost of the returned item.

Please check www.boompods.com for your local service centre.



DE Einleitung:
Bevor Sie Ihren downdraft Lautsprecher zum ersten Mal benutzen, nehmen Sie sich bitte einen Moment Zeit, die Bedienungsanleitung zu lesen.

downdraft

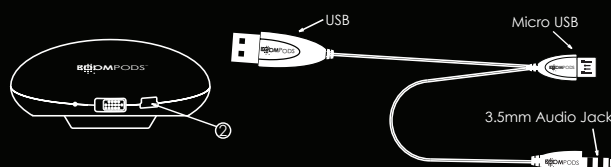


1 - Ein-/Ausschalten 2 - Micro-USB-Ladeport 3 - LED-Anzeige 4 - Lautsprecher

Bluetooth-Betrieb:

Wenn Sie Ihren Downdraft Lautsprecher zum ersten Mal benutzen, stellen Sie bitte die Verbindung mit Ihrem Mobiltelefon wie folgt her:

1. Aktivieren Sie die Bluetooth-Funktion Ihres Handys und gehen Sie dann in den Suchmodus.
2. Schieben Sie den Ein-/Aus-Schalter (1) auf „On“, um Ihren Downdraft Lautsprecher einzuschalten. Dadurch wird die Bluetooth-Funktion aktiviert.
3. Die LED (3) blinkt abwechselnd rot und blau. Ein Piepton signalisiert, dass die Bluetooth-Funktion aktiviert worden ist.
4. Ihr Mobiltelefon findet automatisch ein neues Bluetooth-Gerät namens „Downdraft“. Verbinden Sie dieses Gerät. Daraufhin signalisiert ein Piepton, dass die Verbindung zum Lautsprecher erfolgreich hergestellt worden ist.
5. Bitte stellen Sie eine moderate Lautstärke ein und genießen Sie die Musik.
6. Um Ihren Downdraft Lautsprecher auszuschalten, schieben Sie den Ein-/Aus-Schalter (1) auf „Off“.



Kabelgebundener Betrieb:

Sie können Ihren Downdraft als kabelgebundenen Lautsprecher benutzen, um die Batterie zu schonen. Verbinden Sie einfach das 3,5 mm Line-in-Kabel mit Ihrer Audioquelle und den Micro-USB-Stecker mit Ihrem Downdraft Lautsprecher (2).

Aufladen:

Zum Aufladen verbinden Sie einfach den USB-Kabelstecker direkt mit einem PC, Laptop oder USB-Netzteil und den Micro-USB-Stecker mit Ihrem Downdraft Lautsprecher (2). Die LED (3) an Ihrem Lautsprecher leuchtet während des Ladevorgangs rot und erlischt, wenn der Akku komplett aufgeladen ist. Bitte beachten Sie, dass der Lautsprecher nicht gleichzeitig laden und abspielen kann.

Verpackungsinhalt:

- 1 x kabelloser, tragbarer Downdraft Lautsprecher
- 1 x Micro-USB, 3,5 mm Audio- und Standard-USB-Kabel
- 1 x Bedienungsanleitung

Technische Daten:

Max. Ausgangsleistung: 3 W
Akkukapazität: 3,7 V 1.000 mAh
Frequenz: 200 Hz ~ 15 KHz
Ladezeit: 1,5 Stunden
Bluetooth-Übertragungsbereich: 10 m (freier Raum)
Bluetooth: 4.0 CSR

Allgemeine Hinweise:

- Von hohen Temperaturen fernhalten und nicht über längere Zeit direkt der Sonne aussetzen.
- Nicht nass werden lassen oder in Wasser tauchen. Wenn das Gerät beim Sport benutzt wird, mit einem weichen Tuch vor dem Zusammenklappen die Ohrpolster trocken wischen.
- Nicht zerlegen.
- Das Produkt nicht fallen lassen.
- Außer Reichweite von Kindern halten.
- Nicht über längere Zeit bei voller Lautstärke benutzen.
- Nicht bei der Bedienung von Maschinen, beim Autofahren, Radfahren oder anderen Aktivitäten benutzen, bei denen wachsam auf die Umgebung geachtet werden muss und/oder die Sicherheit beeinträchtigt werden könnte.
- Eine zu hohe Lautstärke kann das Gehör schädigen.

Garantie:

Ihr **BOOMP**PODS Produkt ist mit einer Garantie gegen Material- oder Herstellungsfehler für ein ganzes Jahr ab dem Datum des Originalkaufs versehen, sofern es nicht zerlegt wurde oder unabsichtlich durch zum Beispiel einen Stoß oder durch Eintauchen in Wasser oder dergleichen beschädigt wurde.

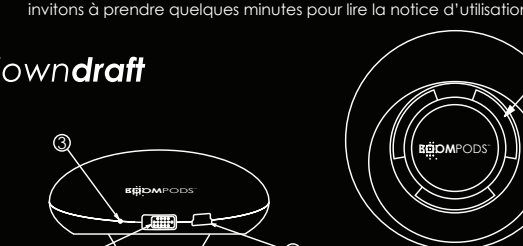
Das Gerät muss in Übereinstimmung mit der Bedienungsanleitung benutzt werden. Um die Garantie geltend machen zu können, muss die Originalrechnung oder der Kaufbeleg vom Händler vorgelegt werden. Von der Garantie ausgeschlossen sind normaler Verschleiß, falsche Benutzung oder unerlaubte Veränderungen. Das Produkt sollte an die Kundendienstzentrale vor Ort gesandt werden. Die Kundendienstzentrale kommt nicht für die Versandkosten des eingesandten Artikels auf.

Bitte besuchen Sie www.boompods.com, um eine Kundendienstzentrale in Ihrer Nähe zu finden.



FR Introduction :
Avant d'utiliser votre enceinte downdraft pour la première fois, nous vous invitons à prendre quelques minutes pour lire la notice d'utilisation.

downdraft

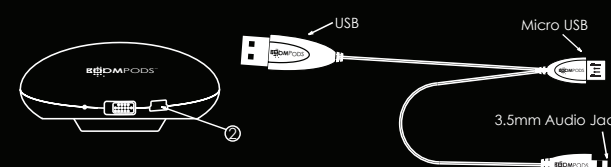


1 - Alimentation marche/arrêt 2 - Port de chargement micro USB 3 - Voyant LED 4 - Enceinte

Fonctionnement du Bluetooth :

Lorsque vous utilisez votre enceinte downdraft pour la première fois, veuillez la coupler avec votre téléphone portable de la manière suivante :

1. Activez la fonction Bluetooth de votre téléphone puis entrez dans le mode recherche.
2. Pour allumer votre enceinte downdraft, poussez le bouton (1) marche/arrêt sur « ON ». La fonction Bluetooth est activée.
3. La LED (3) clignotera en rouge et en bleu et un bip sonore indiquera que la fonction Bluetooth a bien été activée.
4. Votre téléphone portable détectera automatiquement un nouvel appareil Bluetooth appelé « downdraft ». Connectez-vous à cet appareil. Le bip sonore indique que l'enceinte a bien été connectée.
5. Réglez le son à un volume modéré et bonne écoute !
6. Pour éteindre votre enceinte downdraft, poussez le bouton (1) marche/arrêt sur « OFF ».



Fonctionnement avec câble :

Vous pouvez utiliser votre enceinte downdraft en la laissant branchée pour augmenter la durée de vie de la batterie. Il vous suffit de brancher le câble d'entrée de 3,5 mm à votre source audio et l'embout micro USB à votre enceinte downdraft (2).

Chargement :

Pour la recharger, il vous suffit de brancher l'embout USB directement à un PC, ordinateur portable ou à un chargeur USB et de brancher l'embout micro USB à votre enceinte downdraft (2). La LED (3) sur votre enceinte s'allumera en rouge pendant le chargement et s'éteindra une fois le chargement terminé. Veuillez noter que l'enceinte ne peut pas être utilisée pour l'écoute pendant le chargement.

Contenu de l'emballage :

- 1 x enceinte downdraft portable sans fil
- 1 x câble audio de 3,5 mm micro USB et USB standard
- 1 x notice d'utilisation

Informations techniques :

Puissance de sortie max. : 3 W
Capacité de la batterie : 3,7 V 1 000 mAh
Fréquence : 200 Hz ~ 15 KHz
Temps de chargement : 1,5 heures
Portée du Bluetooth : 10 m (espace ouvert)
Bluetooth : 4.0 CSR

Recommandations générales:

- N'exposez pas l'appareil à des températures élevées ni aux rayons directs du soleil pendant trop longtemps. L'appareil ne doit pas être mouillé ou plongé dans l'eau. Si vous l'utilisez pendant une activité sportive, essuyez toute trace d'humidité sur les écouteurs avec un chiffon doux avant de les ranger.
- Ne démontez pas l'appareil.
- Ne le faites pas tomber.
- Ne le laissez pas à la portée des enfants.
- Ne l'utilisez pas au volume maximal pendant des périodes prolongées.
- Ne l'utilisez pas lorsque vous travaillez sur une machine, conduisez, faites du vélo ou pendant toute autre activité qui demande d'être vigilant vis-à-vis de son entourage et/ou pouvant entraîner un danger.
- Une exposition à des sons élevés peut entraîner une perte auditive.

Garantie:

Votre produit BOOMPPODS est garanti contre tout défaut de matériel ou de fabrication pendant une année complète à compter de la date d'achat d'origine à condition que celui-ci n'ait pas été démonté et qu'il n'ait subi aucun dommage accidentel tel qu'un choc ou une immersion dans l'eau, etc.

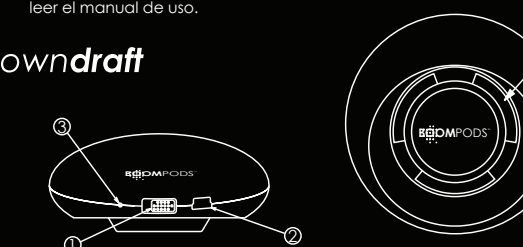
L'appareil doit être utilisé conformément à la notice d'utilisation. La garantie est soumise à la présentation de la facture ou du récépissé du distributeur d'origine et ne s'applique pas dans des circonstances d'usage normale ou à tout appareil n'ayant pas été utilisé correctement ou ayant été modifié. Celui-ci doit être renvoyé à un centre de réparation local. Le centre de réparation ne prendra pas en charge les frais de livraison de l'article défectueux.

Veuillez consulter www.boompods.com pour en savoir plus sur votre centre de réparation local.



ES Introducción:
Antes de utilizar su downdraft por primera vez tómese un momento para leer el manual de uso.

downdraft

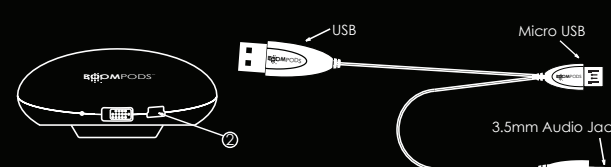


1 - Encendido/Apagado on/off 2 - Puerto de carga micro USB 3 - Indicador LED 4 - Altavoz

Foncionamiento del Bluetooth:

Al utilizar su altavoz downdraft por primera vez, conéctelo a su teléfono móvil conforme a las instrucciones siguientes:

1. Activa la función de Bluetooth en el teléfono y acceda al modo de búsqueda.
2. Para encender el altavoz downdraft, pulse el botón de Encendido/Apagado on/off (1) a "on". Esto activará la función Bluetooth.
3. El LED (3) parpadeará alternando luz roja y azul y emitirá un pitido que indica que se ha activado con éxito la función Bluetooth.
4. Su teléfono móvil encontrará automáticamente un nuevo dispositivo Bluetooth llamado "downdraft". Conecte este dispositivo y se emitirá un pitido que indica que el altavoz ha quedado conectado.
5. Ajuste el sonido a un volumen moderado y disfrute de la música.
6. Para apagar su altavoz downdraft pulse el botón de Encendido/Apagado on/off (1) a "off".



Foncionamiento con cable:

Puede utilizar su downdraft como un altavoz conectado para aumentar la duración de la batería. Simplemente conecte el cable de entrada de línea de 3,5 mm a la fuente de audio y el Micro USB al altavoz downdraft (2).

Carga:

Para cargar solo necesita conectar el cable USB directamente a un PC, portátil o cargador USB y el extremo Micro USB a su altavoz downdraft (2). El LED (3) de su altavoz se pondrá rojo durante la carga, y se apagará una vez la carga haya concluido. Tenga en cuenta que el altavoz no puede cargarse y reproducir al mismo tiempo.

Contenido del paquete:

- 1 x altavoz inalámbrico portátil downdraft
- 1 x Micro-USB, cable USB estándar y de audio de 3,5 mm
- 1 x manual de uso

Especificaciones técnicas:

Máxima potencia de salida: 3W
Capacidad de la batería: 3,7V 1000mAh
Frecuencia: 200Hz-15KHz
Tiempo de carga: 1,5 horas
Alcance del Bluetooth: 10 m (espacios abiertos)
Bluetooth: 4.0 CSR

Directrices generales:

- Mantener alejado de altas temperaturas o de una exposición prolongada a la luz directa del sol.
- No mojar ni sumergir en agua. Si se utiliza durante el ejercicio, retirar cualquier humedad de los auriculares con un paño suave antes de guardarlos.
- No desmontar.
- No dejar caer el producto.
- Mantener alejado del alcance de los niños.
- No utilizar con el volumen al máximo durante períodos prolongados de tiempo.
- No utilizar operando maquinaria, conduciendo, yendo en bicicleta o haciendo cualquier actividad que requiera mantener la atención con el entorno y/o que pudiera comprometer la seguridad.
- La exposición a fuertes sonidos puede ocasionar daños de audición.

Garantía:

Su producto BOOMPPODS cuenta con una garantía contra cualquier defecto de los materiales o de la construcción durante un año completo desde la fecha original de compra, siempre y cuando no haya sido desmontado ni haya sufrido ningún daño accidental, tal como un golpe o inmersión en agua, etc.

El dispositivo debe utilizarse conforme se indica en el manual. La garantía está sujeta a la presentación de la factura o recibo del sitio de venta originales y no será aplicable en caso de desgaste o rotura normal o en dispositivos que hayan sido mal utilizados o manipulados. Deberían ser devueltos al servicio técnico local; el centro de servicios no sufragará ningún gastos de envío del aparato devuelto.

Consulte en www.boompods.com dónde se encuentra el centro de servicios en su localidad.



IT Introduzione:
Prima di usare il tuo downdraft per la prima volta, dedica qualche minuto alla lettura di questo manuale.

downdraft

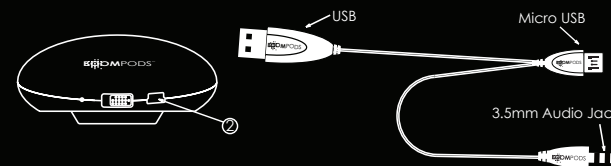


1-Interruttore On/Off 2-Porta di ricarica Micro-USB 3-Spia LED 4 Altoparlante

Foncionamiento Bluetooth:

Prima di usare il tuo altoparlante downdraft per la prima volta, abbinalo al tuo dispositivo portatile come indicato di seguito.

1. Attiva la funzione Bluetooth sul tuo dispositivo e accedi alla modalità di ricerca.
2. Per accendere il tuo altoparlante downdraft, posiziona l'interruttore On/Off (1) su On; la funzione Bluetooth si attiverà automaticamente.
3. La spia (3) lampeggerà alternativamente in rosso e blu, e un segnale sonoro indicherà la corretta attivazione della funzione Bluetooth.
4. Il tuo dispositivo rileverà automaticamente un nuovo dispositivo Bluetooth, chiamato "downdraft". Collega questo dispositivo a un segnale sonoro indicherà che l'altoparlante è stato correttamente connesso.
5. Regola il volume del suono a un livello moderato e goditi la musica.
6. Per spegnere il tuo altoparlante downdraft, posiziona l'interruttore On/Off (1) su Off.



Foncionamiento con cavo:

Puoi collegare il tuo downdraft tramite cavo per aumentare la durata di vita della batteria. Collega il cavo line-in da 3,5 mm alla sorgente audio e l'estremità Micro-USB all'altoparlante downdraft (2).

Ricarica:

Per avviare la ricarica, collega l'estremità USB del cavo direttamente a un computer fisso o portatile o a un caricabatteria USB e l'estremità Micro-USB all'altoparlante downdraft (2). La spia (3) sull'altoparlante diventerà rossa durante la ricarica, e si spegnerà quando l'altoparlante è completamente carico. Nota: l'altoparlante non può contemporaneamente ricaricarsi e riprodurre brani.

Contenido della confezione:

- 1 x altoparlante portatile wireless downdraft
- 1 x cavo Micro-USB, audio da 3,5 mm e USB standard
- 1 x manuale di istruzioni

Specifiche tecniche:

Potenza in uscita max: 3 W
Capacità della batteria: 3,7 V 1000 mAh
Frequenza: 200 Hz ~ 15 KHz
Tempo di ricarica: 1,5 ore
Portata Bluetooth: 10 m (spazio aperto)
Bluetooth: 4.0 CSR

Linee guida generali:

- Tenere il riparo dalle alte temperature o dall'esposizione prolungata alla luce solare diretta.
- Non bagnare o immergere in acqua. Se utilizzate durante l'esercizio fisico, pulire eventuali tracce di umidità con un panno morbido prima di ripiegarle.
- Non smontare.
- Non far cadere il prodotto.
- Tenere fuori dalla portata dei bambini.
- Non usare a pieno volume per periodi prolungati.
- Non usare durante l'uso di macchinari e la guida di automobili o biciclette o durante qualsiasi attività che richieda prontezza di riflessi o la cui sicurezza può essere compromessa.
- L'esposizione a rumori forti può causare danni all'udito.

Garanzia:

Questo prodotto BOOMPPODS è garantito contro difetti di fabbricazione o dei materiali per un anno dalla data di acquisto, a condizione che non sia stato smontato e non abbia subito di danni accidentali come urti, immersione in acqua, ecc.

Il prodotto deve essere utilizzato conformemente al manuale di istruzioni. La garanzia è soggetta alla presentazione della fattura o scontrino originali e non si applica ai danni da usura o a dispositivi che sono stati modificati o utilizzati impropriamente. Se il prodotto viene affidato al centro di assistenza, il centro di assistenza non si farà carico dei costi di spedizione del prodotto.

Visita il sito web www.boompods.com per individuare il centro di assistenza più vicino.

